



POLITECNICO
MILANO 1863

Scuola del Design

Guida all'Ammissione ai Corsi di Laurea Magistrale della Scuola del Design

Modalità di ammissione per candidati con titolo di laurea italiano

I candidati con titolo di laurea estero devono seguire le procedure di ammissione indicate sul sito
<http://www.polinternational.polimi.it/how-to-apply/>)

Politecnico di Milano 2021.22

Indice

1. Corsi di Laurea Magistrale attivati per l'a.a. 2021/'22 presso la Scuola di Design: posti disponibili
2. Ammissione ai corsi di Laurea Magistrale della Scuola del design
3. Prerequisiti di ammissione ai corsi di Laurea Magistrale e motivi di esclusione
4. Calendario procedure
5. Procedure di presentazione domanda di valutazione
6. Documenti richiesti ai candidati soggetti alla valutazione
7. Valutazione delle domande
8. Costruzione delle graduatorie e ripescaggi
9. Attribuzione di Integrazioni curriculari
 - 9.1 Assolvimento delle integrazioni curriculari
10. Passaggi e Trasferimenti

Allegato 1 – Valutazione della carriera

Allegato 2 – Media ponderata

Allegato 3 – Bonus di continuità

1. Corsi di Laurea Magistrale attivati per l'a.a. 2021/22 presso la Scuola del Design: posti disponibili

Per l'anno accademico 2021/22 sono attivati presso la Sede di Milano-Bovisa i seguenti Corsi di Laurea Magistrale.

CLASS E	CORSI DI LAUREA	LINGUA DI EROGAZIONE DELLA DIDATTICA	SEZIONI ATTIVATE	IMMATRICOLABILI Posti riservati a candidati con titolo italiano e candidati UE
LM-12	Integrated Product Design	Mista italiano/inglese	IP1 IP2	70
LM-12	Interior and Spatial Design	Mista italiano/inglese	IS1 IS2 IS3	80
LM-12	Design della Comunicazione	Mista italiano/inglese	C1 C2 C3	105
LM-12	Design for the Fashion System - Design per il Sistema Moda	Inglese*	M1 M2	40
LM-12	Product Service System Design - Design del sistema prodotto servizio	Inglese*	PS1 PS2	40
LM-12	Design & Engineering - Progetto e ingegnerizzazione del prodotto industriale	Inglese*	D&E1 D&E2	65
LM-12	Digital and Interaction Design	Inglese*	DID	30

* Gli studenti potranno inserire nel Piano degli studi almeno 3 insegnamenti in lingua italiana

2. Ammissione ai corsi di Laurea Magistrale della Scuola del design

L'ammissione ai corsi di Laurea Magistrale della Scuola del Design avviene previa presentazione di una domanda di valutazione.

Possono presentare la domanda di ammissione ai corsi di Laurea Magistrale della Scuola del Design nei periodi indicati nel calendario accademico:

- i candidati in possesso del titolo di Laurea
- i candidati iscritti al 3° anno di Laurea che abbiano superato almeno 145 CFU in effettivo escluso prova finale entro la scadenza fissata per la presentazione della domanda (il titolo dovrà essere tassativamente posseduto entro il 30 novembre per ammissioni al 1° semestre e 31 marzo per il 2° semestre)

3. Prerequisiti di ammissione ai corsi di Laurea Magistrale e motivi di esclusione

La Scuola ha stabilito dei prerequisiti di ammissione alla procedura di valutazione:

- i candidati laureati/laureandi provenienti dal Politecnico di Milano dovranno avere una media ponderata **uguale o superiore a 23/30** (calcolata al termine della presentazione della domanda);
- i candidati laureati/laureandi provenienti da altri Atenei dovranno avere una media ponderata **uguale o superiore a 25/30** (calcolata al termine della presentazione della domanda);
- i candidati laureandi dovranno avere superato almeno 145 cfu in effettivo escluso la prova finale entro la data di presentazione della domanda;
- i candidati dovranno essere in possesso di **idonea attestazione di lingua inglese**.

Saranno ammessi alla fase di valutazione della domanda i candidati in possesso dei prerequisiti sopra descritti: i candidati in difetto di uno o più dei prerequisiti saranno esclusi dalla procedura valutativa.

ATTENZIONE: la media ponderata dovrà essere posseduta entro il termine fissato per la presentazione della domanda.

Per i candidati con media inferiore alle soglie indicate per l'ammissione ai corsi di Laurea Magistrale, ma in possesso di un titolo di II Livello con media utile, è possibile chiedere di prendere in considerazione quest'ultima ai fini della procedura.

L'attestato di conoscenza della lingua inglese deve essere caricato on line al momento della presentazione della domanda. La sola autocertificazione non sarà presa in considerazione.

Per la verifica delle certificazioni ammissibili e dei relativi punteggi si rimanda alla normativa di Ateneo <https://www.polimi.it/studenti-iscritti/lingua-inglese/studenti-dei-corsi-di-laurea-magistrale/>

Sono ammessi di diritto ai corsi di Laurea Magistrale della Scuola del Design previa presentazione della domanda on line ma **senza obbligo di caricamento della documentazione, i candidati provenienti dalla Scuola del Design laureatisi entro 4 anni dall'immatricolazione con i seguenti parametri N e V** (numero esami e media ponderata al termine del 2° anno di iscrizione):

- **N 114** CFU superati ,
- **V 27** media ponderata (le LM Digital and Interaction Design e Product Service System Design si considera **V 28** media ponderata)

Per i provenienti dai CdL Ingegneria Meccanica e Ingegneria dei Materiali e delle Nanotecnologie, che chiederanno l'ammissione a Design & Engineering, saranno considerati come parametri N 105 e V 25.

L'ammissione di diritto può avvenire solo nel caso non si renda necessaria l'assegnazione di integrazioni.

A partire dall'anno accademico 2021/22 sono altresì ammessi di diritto gli studenti ammessi ai Progetti di Scambio internazionale MEDES, FIT: l'ammissione di diritto, se non in possesso dei parametri N e V utili, è spendibile solo sulla LM di continuità diretta (Design del prodotto industriale verso Integrated Product Design o Design & Engineering – Design degli interni verso Interior and Spatial Design - Design della comunicazione verso Design della comunicazione – Design della moda verso Design for the Fashion System).

Product Service System Design accoglie MEDES/FIT con N e V o previa valutazione della domanda di ammissione.

Digital and interaction design non accoglie studenti iscritti a MEDES/FIT.

ATTENZIONE: a partire dall'anno accademico 2023/24 le ammissioni di diritto potranno avvenire solo sul Corso di Laurea Magistrale in continuità. Per verificare il CdLM di continuità cfr Allegato 1 e 3

Per dettagli sui parametri N e V si verifichi la Guida Piano degli studi e Allocazioni

<https://www.design.polimi.it/it/didattica/documenti/guide-alla-carriera>

Ai fini della verifica sulle modalità di calcolo della media ponderata si rimanda all'Allegato 2.

4. Calendario procedure

Scadenze ammissioni LM 1° semestre	Scadenze ammissioni LM 2° semestre Procedura subordinata alla disponibilità di posti verificata al 30 novembre 2020
Presentazione Domanda 05/07/2021 – 29/07/2021	Presentazione Domanda 07/01/2022 – 27/01/2022
Esito ammissione 06/09/2021	Esito ammissione 14/02/2022
Immatricolazione 06/09/2021 – 09/09/2021 Iscrizione corsi singoli per colmare lacune formative 06/09/2021 – 15/09/2021	Immatricolazione 14/02/2022 – 17/02/2022 Iscrizione corsi singoli per colmare lacune formative 14/02/2022 – 23/02/2022
Presentazione piano studi 1° anno 06/09/2021 – 10/09/2021 Immatricolati I fase 06/09/2021 – 15/09/2021 Ammessi integrazioni	Presentazione piano studi 1° anno 14/02/2022 – 17/02/2022 Immatricolati I fase 14/02/2022 – 23/02/2022 Ammessi integrazioni
Pubblicazione allocazione elementi opzionali di Piano (la Sezione è determinata con l'ammissione) 13/09/2021 dalle ore 15.00	Pubblicazione allocazione elementi opzionali di Piano (la Sezione è determinata con l'ammissione) 18/02/2022 dalle ore 15.00
Ripescaggi scorrimento graduatoria Dal 13 al 15/09/2021 allocazioni Piano 16/09/2021 dalle ore 15.00	Ripescaggi scorrimento graduatoria Dal 21/02/2022 al 23/02/2022 allocazioni Piano 24/02/2022 dalle ore 15.00

*) I candidati in attesa di sostenere l'esame di laurea, potranno iscriversi con riserva. La riserva dovrà essere sciolta entro il 30 novembre per le ammissioni al 1° semestre e 31 marzo per le ammissioni di 2° semestre.

Entro tali termini gli studenti dovranno dimostrare di aver conseguito il titolo di laurea, viceversa sarà disattivata la carriera con clausola "domanda che non ha avuto corso".

Il diritto all'immatricolazione acquisito nella graduatoria per il 1° semestre potrà essere utilizzato **esclusivamente nel periodo di immatricolazione ad esso correlato.**

In caso di raggiungimento del numero programmato al 1° semestre per le immatricolazioni e per l'iscrizione ad integrazioni curriculari, non sarà aperta la procedura selettiva nel 2° semestre.

Prima dell'apertura della finestra per la presentazione delle domande di ammissione ai corsi di Laurea Magistrale di 2° semestre la Scuola pubblicherà gli eventuali posti rimasti disponibili.

In caso di disponibilità di posti per le selezioni di 2° semestre, per i CdLM **Design & Engineering, Digital and Interaction Design e Product Service System Design** potranno presentare domanda di ammissione al 2° semestre i candidati che abbiano già frequentato come corsi singoli i corsi di 1° semestre:

- per **Design & Engineering** il Laboratorio Product development design studio 1 e l'insegnamenti Materials selection criteria in Design & Engineering. Il Laboratorio dovrà essere stato superato mentre per l'insegnamento monodisciplinare è sufficiente l'acquisizione di frequenza: il sostenimento potrà avvenire in sessioni successive;
- per **Digital and Interaction** gli insegnamenti di Basic of interaction design, Hardware & Software Technologies for Design, UX-Design;
- per **Product Service System Innovation Design Studio**, Teambuilding, Design Methods, UX-Design. Il Laboratorio dovrà essere stato superato mentre per gli insegnamenti monodisciplinari/integrati è sufficiente l'acquisizione di frequenza: il sostenimento potrà avvenire in sessioni successive

5. Procedure di presentazione domanda di valutazione

Tutti i candidati, anche gli ammessi di diritto, sono tenuti a presentare domanda di ammissione on line esprimendo le opzioni di Corso di Studi e per ogni Corso le Sezioni in cui è articolato.

Tali opzioni in fase di valutazione vengono interpretate in **ordine di preferenza**, dalla prima alla terza.

L'espressione di un'unica opzione di Corso di Studi non garantisce l'accesso alla Laurea Magistrale opzionata e preclude allo studente la possibilità di essere accolto in altre LM con eventuali posti disponibili.

Le Sezioni interne, pur condividendo i medesimi obiettivi formativi, possono differire fra loro per tematiche su cui lo studente sarà chiamato a svolgere attività progettuali, lingua di erogazione, semestre di erogazione della didattica. **L'allocazione nella Sezione non è modificabile dopo l'immatricolazione.**

6. Documenti richiesti ai candidati soggetti alla valutazione

I documenti richiesti ai fini della valutazione della domanda di ammissione dovranno essere caricati in **formato digitale** all'atto della presentazione della domanda on line.

I documenti richiesti sono i seguenti:

- Portfolio progetti - per i provenienti da Scuole non di progetto è possibile sostituire il portfolio con un abstract dell'elaborato di laurea e/o restituzione di esperienze tirocinanti curriculari o esperienze extra curriculari (max 20 MB, file formato pdf).
- Curriculum (max 4 MB, file formato pdf)
- Autocertificazione piano degli studi con **media ponderata arrotondata alla 2° cifra decimale**, voti conseguiti per ciascun insegnamento e Settori Scientifico Disciplinari (solo per candidati di altri Atenei) (max 5 MB, file formato pdf).
- Lettera motivazionale, un file contenente le lettere per ogni opzione di Corso espressa (max 4 MB, file formato pdf).

I documenti possono essere redatti in lingua italiana o inglese.

Il candidato può caricare il Portfolio sulla 1° opzione e duplicarlo sulle restanti opzioni, oppure caricare documenti diversi per ogni opzione; gli altri documenti saranno caricati una volta sola per tutte le opzioni di Corso espresse.

7. Valutazione delle domande

La valutazione delle domande dei candidati verrà fatta dalle Commissioni nominate dal Coordinatore di ciascun Consiglio di Corso di Studi, il cui giudizio è insindacabile.

Saranno ammessi alla valutazione per l'ammissione ai corsi di Laurea Magistrale della Scuola del Design i candidati in possesso dei prerequisiti di ammissione.

La Commissione del Corso di Studi procederà alla verifica della carriera ai fini di identificare i candidati per i quali è necessario assegnare integrazioni curriculari, che quindi in questa finestra di ingresso alle LM, non saranno ammessi al corso di LM opzionato, ma ai corsi singoli per assolvere le integrazioni.

La Commissione procederà ad effettuare la valutazione della preparazione individuale dei candidati sulla base della documentazione presentata.

L'idoneità del candidato sarà determinata sulla base del portfolio progetti (abstract di elaborato di laurea o documento equivalente per candidati provenienti da Scuole non di progetto): **con votazione inferiore a 18/30 il candidato sarà dichiarato non idoneo.**

Per redigere la graduatoria la Commissione ha a disposizione un **massimo di 100 punti** da assegnare secondo i seguenti parametri:

PARAMETRI DI CARRIERA max 40 punti		PARAMETRI DOCUMENTI max 60 punti			
Media ponderata in 30esimi	Bonus continuità	Portfolio	ATTIVITA' PROFESSIONALI	ATTIVITA' FORMATIVE	Totale
Max 30	Max 10 punti	Max 30 punti	Max 10	Max 20	Max 100
Per dettagli si verifichi l'allegato 2	<p>10 punti continuità CdL Scuola del Design con CdLM di continuità (per DID e PSSD tutti i CdS della Scuola del Design- per D&E anche Classi L8 e 9 Polimi)</p> <p>5 punti tutti Classe L-4 CdL Scuola del Design non di continuità e CdL altri Atenei (per DID e PSSD tutti gli altri Atenei- per D&E anche Classi L8 e 9 altri Atenei)</p> <p>0 punti per altre Classi di laurea, Accademie e ISIA</p> <p>Per dettagli si verifichi l'allegato 3</p>	<p>da 0 a 17 punti non sufficiente</p> <p>uguale o superiore a 18/30 positivo</p>	<p>esperienze aggiuntive nel Settore del Design (ad es: stage extracurriculari di breve durata, partecipazione a Concorsi, ecc.)</p> <p>esperienze professionali nel Settore del Design (ad es: stage di medio-lunga durata extracurriculari, ecc., riconducibili all'ambito del Design)</p>	<p>Insegnamenti in soprannumero o extracurriculari</p> <p>Erasmus, corsi singoli, workshop, corsi Passion in action</p>	

Sarà cura del candidato dare evidenza delle attività formative nel curriculum anche se queste sono state svolte presso il Politecnico di Milano.

8. Costruzione delle graduatorie e ripescaggi

Fase 1 Graduatoria di merito

Al fine di definire il numero di posti disponibili per candidati ammessi previa valutazione, si procederà prioritariamente alla valutazione del numero di domande di candidati Ammessi di diritto (parametri N e V) senza integrazioni curriculari. Nel caso di esubero di richieste di candidati Ammessi di diritto, sarà formulata una specifica graduatoria partendo dalla media ponderata: i non ammessi in prima opzione saranno accolti su un CdLM indicato come opzione successiva.

Si procederà quindi alla redazione di una graduatoria di merito per i candidati soggetti a valutazione.






La graduatoria di merito sarà formulata sulla base del punteggio ottenuto, dell'ordine con cui sono espresse le preferenze di Corsi di Laurea Magistrale e dei posti disponibili.

Le opzioni verranno interpretate in ordine di preferenza.

Il punteggio assegnato a candidati con opzioni successive alla prima sarà ridotto del 20%, in caso di seconde opzioni, 25% in caso di terze opzioni.

Il punteggio espresso dalla Commissione servirà anche per allocare i candidati nelle Sezioni (PSPA).

Ogni candidato potrà visionare l'esito della valutazione nella sua pagina personale con i seguenti indicatori:

-  Domanda da valutare
-  Domanda valutata positivamente - Ammesso senza condizioni (si può procedere con l'immatricolazione se il candidato risulta in posizione utile in graduatoria)
-  Ammesso a corsi singoli per assolvere integrazioni curriculari singoli per l'assolvimento delle integrazioni curriculari e ripresentare domanda in successiva sessione di valutazione)
-  Domanda in Sospeso - Al candidato può essere richiesto di fornire ulteriori elementi ad integrazione della domanda presentata **oppure** il candidato necessita di integrazioni curriculari ma non è in posizione utile all'iscrizione.
-  Domanda valutata negativamente

Interpretando l'ordine delle opzioni come espressione di priorità, i candidati ammessi all'immatricolazione nella prima scelta, saranno esclusi dalle altre graduatorie di merito.

A chiusura dei lavori le graduatorie saranno pubblicate sul sito della Scuola <https://www.design.polimi.it/it>.

Il candidato utile all'immatricolazione dovrà procedere all'iscrizione entro i termini indicati sul calendario e presentare Piano degli Studi. La mancata immatricolazione comporta l'esclusione definitiva dalla Graduatoria.

Fase 2 Graduatoria di scorrimento

Alla chiusura del periodo di immatricolazione, sarà aperta una seconda fase dove saranno resi disponibili i posti rimasti liberi dalla prima fase.

Per ogni Corso di Studio (CdS) saranno esclusi dalla graduatoria di scorrimento:

- gli studenti già immatricolati ad uno dei CdS dell'Ateneo;
- gli studenti già idonei per l'immatricolazione (che non hanno esercitato il diritto di immatricolazione) al CdS interessato dallo scorrimento;

Gli studenti verranno ripescati una sola volta tenendo conto della loro opzione disponibile più alta nelle graduatorie di scorrimento.

Gli eventuali posti rimasti liberi al termine della seconda fase di ripescaggio, saranno resi disponibili per le selezioni del 2° semestre.

Dopo l'immatricolazione lo studente sarà chiamato a presentare Piano degli Studi ed inserire gli elementi di piano opzionali.

Per ulteriori informazioni sui processi di allocazione cfr. la Guida al Piano degli Studi e il Manifesto degli Studi

<https://www.design.polimi.it/it/didattica/documenti/guide-alla-carriera>

<https://www.design.polimi.it/it/didattica/documenti/manifesto-degli-studi-e-programmi>

9. Attribuzione di Integrazioni curriculari

Gli accessi ai corsi di Lauree Magistrali non in continuità possono comportare l'attribuzione di Integrazioni curriculari. Gli insegnamenti che vengono assegnati per colmare lacune formative fanno parte dell'offerta dei corsi di laurea di 1° livello dove la Scuola delibera annualmente il numero programmato di accessi, questo ha comportato la definizione di un numero contingentato di posti disponibili per le integrazioni curriculari:

Integrated Product Design – max 5 (iscrizione per corsi singoli sulla L Design del prodotto industriale)

Interior and Spatial Design – max 5 (iscrizione per corsi singoli sulla L Design degli interni)

Design della Comunicazione – max 6 (iscrizione per corsi singoli sulla L Design della comunicazione)

Design for the Fashion System – max 6 (iscrizione per corsi singoli sulla L Design della moda)

Product Service System Design – max 2 (iscrizione per corsi singoli sulla L Design del prodotto industriale)

Design & Engineering – max 2 (iscrizione per corsi singoli sulla L Design del prodotto industriale)

Digital and Interaction Design – max 2 (iscrizione per corsi singoli sulla L Design del prodotto industriale)

Al solo fine di predisporre una graduatoria per individuare i candidati ammessi ad iscriversi ai corsi singoli per colmare lacune formative, la Commissione valuterà la documentazione secondo i criteri già previsti nel paragrafo 7.

Il candidato potrà considerare questa pre-valutazione al fine di orientarsi sulle reali possibilità di ammissione al Corso di Laurea Magistrale opzionato.

I candidati che non rientrino nel numero programmato, vedranno una valutazione "In sospeso"

Il candidato dovrà ripresentare domanda una volta superate le integrazioni, caricare nuovamente la documentazione utile alla valutazione – anche aggiornata con ulteriori esperienze progettuali e professionali svolte – al fine di concorrere con gli altri candidati all'ammissione ai posti disponibili.

Il superamento delle integrazioni assegnate non è motivo di priorità nelle graduatorie né garanzia di ammissione nelle successive sessioni di valutazione.

Nel caso non vi siano posti disponibili per il 2° semestre, lo studente a cui sono state assegnate integrazioni al 1° semestre dovrà presentare domanda nell'anno accademico successivo.

Nell'allegato 1 sono riportate le integrazioni curriculari indicative che possono essere attribuite in caso di discontinuità: ogni Commissione, valutando i piani degli studi, potrà apportare delle modifiche.

Le domande di ammissione al 2° semestre di candidati in discontinuità saranno respinte nel caso in cui si rendesse necessaria l'assegnazione di integrazioni curriculari di 1° semestre.

In caso di raggiungimento del numero programmato al 1° semestre, non sarà aperta la procedura selettiva al 2° semestre: chi avesse necessità di richiedere integrazioni curriculari dovrà fare domanda di corsi singoli, che saranno assegnati fino ad esaurimento dei posti messi a disposizione.

9.1 Assolvimento delle integrazioni curriculari

In caso di assegnazione di integrazioni curriculari il candidato dovrà iscriversi a corsi singoli per gli insegnamenti assegnati durante la procedura di valutazione.

Tali integrazioni dovranno essere soddisfatte entro il periodo di validità del Piano dei corsi singoli nelle sessioni d'esame previste per le diverse tipologie di insegnamenti: lo studente potrà integrare il proprio piano anticipando insegnamenti di Magistrale fino ad un massimo di 32 cfu.

Fermo restando il numero massimo di 32 CFU per tali corsi, la somma di essi e delle integrazioni curriculari non può superare gli 80 CFU.

Per gli anticipi di insegnamenti di LM l'allocazione nelle Sezioni o Corsi opzionali avverrà sui posti rimasti disponibili dopo le allocazione dei candidati regolarmente immatricolati.

Si precisa che l'immatricolazione alla Laurea Magistrale a seguito del superamento delle integrazioni curriculari, alla valutazione positiva della Commissione e alla collocazione in graduatoria di posizione utile all'immatricolazione, comporta una nuova iscrizione con pagamento di tassa di immatricolazione e l'attribuzione di una nuova matricola.

10. Passaggi e Trasferimenti

Gli studenti già iscritti ad un corso di Laurea Magistrale, che intendano richiedere un passaggio di Corso di Studi od un trasferimento da altro Ateneo, **sono tenuti ad avere gli stessi requisiti e a rispettare gli stessi termini previsti per la presentazione delle domande di valutazione e di iscrizione.**

L'iscrizione tramite Passaggio o trasferimento è possibile solo nel caso non ci sia la necessità di colmare lacune formative tramite iscrizione ad integrazioni curriculari.

I richiedenti Trasferimento da altro Ateneo saranno posti in graduatoria generale insieme agli altri candidati e concorreranno alla graduatoria sul totale dei posti disponibili. Eventuali convalide saranno stabilite dalle Commissioni valutatrici (è necessario caricare oltre il Piano degli Studi triennale anche quello di Magistrale con tutti gli insegnamenti sostenuti).

I richiedenti Passaggio entro Corsi di Laurea Magistrale del Politecnico, devono fare riferimento alla Guida ai passaggi pubblicata sul sito della Scuola e concorreranno su posti riservati in soprannumero rispetto al contingente dei neo ammessi in LM. (<https://www.design.polimi.it/it/didattica/documenti/guide-alla-carriera>).

Non sono previsti passaggi e trasferimenti nel secondo semestre.

Per chiarimenti nel merito della procedura di ammissione inviare una Richiesta di assistenza al link <https://www.design.polimi.it/it/invia-una-mail>
Selezionando "ACCESSO ALLE LAUREE MAGISTRALI"

Allegato 1 Valutazione della carriera

Indicazione delle LM di continuità per Corsi di Laurea della Scuola del Design/Classe L 4 altri Atenei e integrazioni curriculari in caso di domanda ad una Laurea Magistrale non in continuità

CORSI DI LAUREA MAGISTRALE DI ACCESSO A.A. 2021/22

CORSI DI LAUREA SCUOLA DEL DESIGN POLITECNICO DI MILANO	Product Service System Design	Digital and Interaction Design	Integrated Product Design	Design & Engineering	Design for the Fashion System	Design della comunicazione	Interior and Spatial Design
Design del prodotto industriale orientamento Prodotto	LM di continuità	LM di continuità	LM di continuità	LM di continuità	Nessuna integrazione curricolare – possibilità di suggerimento Piano di Studi con obblighi corsi a scelta	Nessuna integrazione curricolare	Nessuna integrazione curricolare – possibilità di suggerimento Piano di Studi con obblighi corsi a scelta
Design del prodotto industriale orientamento Arredo	LM di continuità	LM di continuità	LM di continuità	LM di continuità	Nessuna integrazione curricolare – possibilità di suggerimento Piano di Studi con obblighi corsi a scelta	Nessuna integrazione curricolare	Nessuna integrazione curricolare – possibilità di suggerimento Piano di Studi con obblighi corsi a scelta
Design della moda	LM di continuità	LM di continuità	Per domande 1° semestre Metaprogetto per il design di prodotto 12 cfu Tecnologie e strutture 10 cfu Per accessi al 2° semestre si veda nota pag. 14	Nessuna integrazione curricolare	LM di continuità	Nessuna integrazione curricolare	Per domande 1° semestre Atelier delle tecnologie 12 cfu Lab. Design degli interni 12 cfu Per accessi al 2° semestre si veda nota pag. 14
Design della comunicazione	LM di continuità	LM di continuità	Per domande 1° semestre Metaprogetto per il design di prodotto 12 cfu Tecnologie e strutture 10 cfu Per accessi al 2° semestre si veda nota pag. 14	Nessuna integrazione curricolare	Nessuna integrazione curricolare – possibilità di suggerimento Piano di Studi con obblighi corsi a scelta	LM di continuità	Per domande 1° semestre Atelier delle tecnologie 12 cfu Lab. Design degli interni 12 cfu Per accessi al 2° semestre si veda nota pag. 14
Design degli interni	LM di continuità	LM di continuità	Nessuna integrazione curricolare	Nessuna integrazione curricolare	Nessuna integrazione curricolare – possibilità di suggerimento Piano di Studi con obblighi corsi a scelta	Nessuna integrazione curricolare	LM di continuità

(continua pag. successiva)

CORSI DI LAUREA ALTRI ATENEI	Product Service System Design	Digital and Interaction Design	Integrated Product Design	Design & Engineering	Design for the Fashion System	Design della comunicazione	Interior and Spatial Design
CdL Classe 4 Altri Atenei	Nessuna integrazione curriculare	Nessuna integrazione curriculare	<p><i>Nessuna integrazione se percorsi formativi inerenti il design di prodotto o degli interni, altrimenti:</i> Lab. Metaprogetto 12 cfu Tecnologie e strutture 10 cfu</p> <p>Per accessi al 2° semestre si veda nota pag. 14</p>	Nessuna integrazione curriculare	<p><i>Nessuna integrazione se percorsi formativi inerente al design della moda.</i></p> <p><i>Per CdL con indirizzi diversi nessuna integrazione curriculare – possibilità di suggerimento Piano di Studi con obblighi corsi a scelta</i></p>	Nessuna integrazione curriculare	<p><i>Nessuna integrazione se percorsi formativi inerente al design degli Interni e del prodotto</i></p> <p><i>Per CdL con indirizzi diversi</i></p> <p>Atelier delle tecnologie 12 cfu Lab. Design degli interni 12 cfu</p> <p>Per accessi al 2° semestre si veda nota pag. 14</p>

Indicazione delle integrazioni curriculari per l'accesso ai Corsi di Laurea Magistrale della Scuola del Design Classi di Laurea diverse dalla Classe L-4 . (sono riportate le casistiche più frequenti - sono possibili modifiche sulla base del Piano di Studi del candidato)

CORSI DI LAUREA MAGISTRALE DI ACCESSO A.A. 2020/21

CLASSE DI LAUREA DM 270/04	Product Service System Design	Digital and Interaction Design	Integrated Product Design	Design & Engineering	Design for the Fashion System	Design della comunicazione	Interior and Spatial Design
SCIENZE DELL'ARCHITETTURA, CLASSE L 17	<i>Per domande 1° semestre</i> Lab. Metaprogetto 12 cfu <i>Studi sull'utente 6 cfu</i> Lab. Design del prodotto 12 cfu Per accessi al 2° semestre si veda nota pag. 14	Nessuna integrazione curriculare	<i>Per domande 1° semestre</i> Lab. Metaprogetto 12 cfu Lab. Rappresentazione digitale 12 cfu Materiali 6 cfu <i>Per accessi 2° semestre</i> Lab. Elementi visivi 12 cfu La., di progetto 2° anno 12 cfu insegnamenti ING-IND/22 da 6 cfu	<i>Per domande 1° semestre</i> Lab. Metaprogetto 12 cfu Lab. Rappresentazioni e digitale 12 cfu Materiali per il design 10 cfu <i>Per accessi 2° semestre</i> Lab. Elementi visivi 12 cfu La., di progetto 2° anno 12 cfu insegnamento ING-IND/22 da 6 cfu	<i>Per domande 1° semestre</i> Lab. Metaprogetto 12 cfu Storia 1° anno 6 cfu Per accessi al 2° semestre si veda nota pag. 14	<i>Per domande 1° semestre</i> Lab. Metaprogetto 12 cfu Lab. Computer grafica 12 cfu <i>Per accessi 2° semestre</i> Lab. Fondamenti del progetto 12 cfu Lab. di progetto 2° anno 12 cfu	Nessuna integrazione curriculare
SCIENZE E TECNICHE DELL'EDILIZIA L 23	Ammissione non prevista	Ammissione non prevista	Ammissione non prevista	Ammissione non prevista	Ammissione non prevista	Ammissione non prevista	Nessuna integrazione curriculare
INGEGNERIA INDUSTRIALE CLASSE L 9 INGEGNERIA DELL'INFORMAZIONE CLASSE L 8	Ammissioni previste con integrazioni solo per Classe L8 <i>Per domande 1° semestre</i> Lab. Metaprogetto 12 cfu Lab. Elementi visivi 12 cfu <i>Studi sull'utente 6 cfu</i> <i>Per accessi 2° semestre</i> Lab. Design del prodotto 12 cfu Lab. Elementi visivi 12 cfu Antropologia 6 cfu	Nessuna integrazione curriculare	<i>Per domande 1° semestre</i> Lab. Metaprogetto 12 cfu Lab. Disegno 12 cfu Storia del design 6 cfu <i>Per accessi 2° semestre</i> Lab. Elementi visivi 12 cfu Lab. di progetto 2° anno 12 cfu Critica del design 6 cfu	Nessuna integrazione curriculare	Ammissione non prevista	<i>Per domande 1° semestre</i> Lab. Metaprogetto 12 cfu Lab. Elementi visivi 12 cfu Workshop di progetto 6 cfu Storia del design 6 cfu <i>Per accessi 2° semestre</i> Lab. Fondamenti del progetto 12 cfu Lab. di progetto 2° anno 12 cfu Workshop di progetto 6 cfu Storia delle comunicazioni visive	Ammissione non prevista
DISCIPLINE DELLE ARTI FIGURATIVE, DELLA MUSICA, DELLO SPETTACOLO E DELLA MODA CLASSE L 3	<i>Per domande 1° semestre</i> Lab. Metaprogetto 12 cfu Tecnologie e strutture 10 cfu <i>Per accessi al 2° semestre si veda nota pag. 14</i>	<i>Per domande 1° semestre</i> Lab. Metaprogetto 12 cfu <i>Studi sull'utente 6 cfu</i> <i>Per accessi 2° semestre</i> Lab. Design del prodotto 12 cfu Antropologia 6 cfu	<i>Per domande 1° semestre</i> Lab. Metaprogetto 12 cfu Lab. Rappresentazione digitale 12 cfu Materiali per il design 10 cfu <i>Per accessi 2° semestre</i> Lab. Elementi visivi 12 cfu La., di progetto 2° anno 12 cfu 2 insegnamenti ING-IND/22 da 6 cfu	Ammissione non prevista	<i>Per domande 1° semestre</i> Lab. Metaprogetto 12 cfu Lab. Elementi visivi 12 cfu Lab. Disegno 12 cfu Per accessi al 2° semestre si veda nota pag. 14	<i>Per domande 1° semestre</i> Lab. Metaprogetto 12 cfu Lab. Elementi visivi 12 cfu Workshop di progetto 6 cfu <i>Per accessi 2° semestre</i> Lab. Fondamenti del progetto 12 cfu Lab. di progetto 2° anno 12 cfu Workshop di progetto 6 cfu	<i>Per domande 1° semestre</i> Lab Disegno 12 cfu Atelier delle tecnologie 12 cfu Lab Design degli interni 12 cfu Strumenti di modellazione dello spazio 6 cfu Metodi di progettazione 6 cfu
LETTERE CLASSE L 10	Ammissione non prevista	Ammissione non prevista	Ammissione non prevista	Ammissione non prevista	Ammissione non prevista	Ammissione non prevista	Ammissione non prevista

CLASSE DI LAUREA DM 270/04	Product Service System Design	<i>Digital and Interaction Design</i>	Integrated Product Design	Design & Engineering	Design for the Fashion System	<i>Design della comunicazione</i>	Interior and Spatial Design
SCIENZE DELLA COMUNICAZIONE CLASSE L 20	Ammissione non prevista	<i>Per domande 1° semestre</i> Lab. Metaprogetto 12 cfu Lab. Rappresentazione digitale 12 cfu Strumenti e metodi del progetto 6 cfu Per accessi al 2° semestre si veda nota pag. 14	Ammissione non prevista	Ammissione non prevista	Solo per Piani orientati alla Comunicazione d'impresa <i>Per domande 1° semestre</i> Lab. Metaprogetto 12 cfu Lab. Elementi visivi 12 cfu Lab. Disegno 12 cfu Per accessi al 2° semestre si veda nota pag. 14	<i>Per domande 1° semestre</i> Lab. Metaprogetto 12 cfu Lab. Elementi visivi 12 cfu Workshop di progetto 6 cfu <i>Per accessi 2° semestre</i> Lab. Fondamenti del progetto 12 cfu Lab. di progetto 2° anno 12 cfu Workshop di progetto 6 cfu	Ammissione non prevista
INGEGNERIA CIVILE E AMBIENTALE L-7 SCIENZE DELLA PIANIFICAZIONE TERRITORIALE, URBANISTICA, PAESAGGISTICA E AMBIENTALE L 21	Ammissione non prevista	Ammissione non prevista	Ammissione non prevista	Ammissione non prevista	Ammissione non prevista	Ammissione non prevista	<i>Per domande 1° semestre</i> Lab. Metaprogetto 12 Strumenti di modellazione dello spazio 6 cfu Metodi di progettazione 6 cfu Design e arti 6 cfu <i>Per accessi 2° semestre</i> Lab. Design degli interni 12 cfu Lab Elementi visivi 12 cfu Antropologia 6 cfu
SCIENZE E TECNOLOGIE INFORMATICHE CLASSE L 31	Ammissione non prevista	Nessuna integrazione curriculare	Ammissione non prevista	Ammissione non prevista	Ammissione non prevista	<i>Per domande 1° semestre</i> Lab. Metaprogetto 12 cfu Lab. Elementi visivi 12 cfu Workshop di progetto 6 cfu Storia del design 6 cfu <i>Per accessi 2° semestre</i> Lab. Fondamenti del progetto 12 cfu Lab. di progetto 2° anno 12 cfu Workshop di progetto 6 cfu Storia delle comunicazioni visive	Ammissione non prevista
SCIENZE DELL'ECONOMIA E DELLA GESTIONE AZIENDALE (se indirizzi pertinenti) CLASSE L 18	<i>Per domande 1° semestre</i> Lab. Metaprogetto 12 cfu Lab. Elementi visivi 12 cfu Studi sull'utente 6 cfu Per accessi al 2° semestre si veda nota pag. 14	Ammissione non prevista	<i>Per domande 1° semestre</i> Lab. Metaprogetto 12 cfu Lab. Disegno 12 cfu Tecnologie & Strutture 12 cfu Per accessi al 2° semestre si veda nota pag. 14	Ammissione non prevista	<i>Per domande 1° semestre</i> Lab. Metaprogetto 12 cfu Lab. Elementi visivi 12 cfu Lab. Disegno 12 cfu Per accessi al 2° semestre si veda nota pag. 14	Ammissione non prevista	Ammissione non prevista

Integrazioni curriculari *indicative* in caso di accesso ad una Laurea Magistrale da ISIA e Accademie
(sono riportate le casistiche più frequenti - sono possibili modifiche sulla base del Piano di Studi del candidato)

CORSI DI LAUREA MAGISTRALE DI ACCESSO A.A. 2020/21

CORSI DI LAUREA DI ACCADEMIA/ISIA	Product Service System Design	Digital and Interaction Design	Integrated Product Design	Design & Engineering	Design for the Fashion System	Design della comunicazione	Interior and Spatial Design
Progettazione artistica per l'impresa o ISIA indirizzo Design	Nessuna integrazione curriculare	Nessuna integrazione curriculare	Nessuna integrazione curriculare	Nessuna integrazione curriculare	Nessuna integrazione curriculare – possibilità di suggerimento Piano di Studi con obblighi corsi a scelta	Nessuna integrazione curriculare	Nessuna integrazione curriculare – possibilità di suggerimento Piano di Studi con obbligo di frequenza di un corso a scelta
Fashion	Ammissione non prevista	Ammissione non prevista	Ammissione non prevista	Ammissione non prevista	Nessuna integrazione curriculare – possibilità di suggerimento Piano di Studi con obblighi corsi a scelta	Nessuna integrazione curriculare	Ammissione non prevista
Nuove tecnologie dell'arte /Arte e linguaggi della comunicazione	Ammissione non prevista	Nessuna integrazione curriculare	Ammissione non prevista	Per domande 1° semestre Lab. Metaprogetto 12 cfu Materiali 6 cfu Obbligo corso a scelta ING-IND/22 Per accessi al 2° semestre si veda nota pag. 14	Nessuna integrazione curriculare – possibilità di suggerimento Piano di Studi con obblighi corsi a scelta	Nessuna integrazione curriculare	Ammissione non prevista
Grafica o ISIA indirizzo Comunicazione	Ammissione non prevista	Nessuna integrazione curriculare	Ammissione non prevista	Per domande 1° semestre Lab. Metaprogetto 12 cfu Materiali 6 cfu Obbligo corso a scelta ING-IND/22 Per accessi al 2° semestre si veda nota pag. 14	Nessuna integrazione curriculare – possibilità di suggerimento Piano di Studi con obblighi corsi a scelta	Nessuna integrazione curriculare	Ammissione non prevista
Interior Design	Ammissione non prevista	Nessuna integrazione curriculare	Per domande 1° semestre Lab. Metaprogetto 12 cfu Tecnologie e strutture 10 cfu Per accessi al 2° semestre si veda nota pag. 14	Ammissione non prevista	Nessuna integrazione curriculare – possibilità di suggerimento Piano di Studi con obblighi corsi a scelta	Nessuna integrazione curriculare	Nessuna integrazione curriculare – possibilità di suggerimento Piano di Studi con obbligo di frequenza di un corso a scelta
Scenografia	Ammissione non prevista	Ammissione non prevista	Ammissione non prevista	Ammissione non prevista	Ammissione non prevista	Ammissione non prevista	Per domande 1° semestre Atelier delle tecnologie 12 cfu Lab Design degli interni 12 cfu Strumenti di modellazione dello spazio 6 cfu Metodi di progettazione 6 cfu Per accessi al 2° semestre si veda nota pag. 14

CORSI DI LAUREA MAGISTRALE DI ACCESSO A.A. 2020/21

CORSI DI LAUREA DI ACCADEMIA/ISIA	Product Service System Design	Digital and Interaction Design	Integrated Product Design	Design & Engineering	Design for the Fashion System	Design della comunicazione	Interior and Spatial Design
Pittura/Decorazione/ Scultura	<i>Ammissione non prevista</i>	<i>Ammissione non prevista</i>	<i>Ammissione non prevista</i>	<i>Ammissione non prevista</i>	<i>Ammissione non prevista</i>	<i>Per domande 1° semestre</i> Lab. Metaprogetto 12 cfu Lab. Elementi visivi 12 cfu Lab. Computer grafica 12 cfu Workshop di progetto 6 cfu	<i>Ammissione non prevista</i>

Nota Accessi 2° semestre: Per le Magistrali indicate con questa nota, sono previste solo integrazioni curriculari di 1° semestre. Le domande di ammissione al 2° semestre di candidati in discontinuità saranno respinte nel caso in cui si rendesse necessaria l'assegnazione di integrazioni curriculari di 1° semestre.

Allegato 2 Media ponderata

I candidati provenienti dal Politecnico di Milano potranno verificare la media ponderata dai Servizi On Line: la media sarà inserita automaticamente nella domanda di ammissione.

I candidati provenienti da altri Atenei dovranno indicare la media ponderata calcolata secondo i seguenti parametri.

La media ponderata è data dal rapporto tra la somma dei prodotti (voto * CFU) di ogni esame diviso la somma di tutti i CFU attribuiti agli esami.

$$\text{Media} = \frac{\sum (\text{voto} * \text{CFU esame})}{\sum (\text{CFU esame})}$$

Nel computo della media non devono essere considerati le lodi e gli esami senza voto (convalide).

La media ponderata così calcolata deve essere arrotondata alla seconda cifra decimale.

Nello specifico, per calcolare la media ponderata di esami espressi in CFU si deve:

1. moltiplicare il voto dell'esame per il suo valore in CFU;
2. sommare tutti i risultati ottenuti;
3. sommare i CFU degli esami presi in considerazione;
4. dividere il risultato ottenuto dal calcolo di cui al punto 2. per il risultato ottenuto dal calcolo di cui al punto 3.

Esempio:

Punto 1.

Esame	Voto	CFU	Peso esame
Esame A	27	6	27 x 6 = 162
Esame B	28	9	28 x 9 = 252
Esame C	26	6	26 x 6 = 156
Esame D	30	12	30 x 12 = 360

Punto 2. Peso esame A + peso esame B + peso esame C + peso esame D = 162 + 252 + 156 + 360 = 930

Punto 3. CFU esame A + CFU esame B + CFU esame C + CFU esame D = 6 + 9 + 6 + 12 = 33

Punto 4. Media ponderata = risultato punto 2. diviso risultato punto 3. = 930 / 33 = 28,18

Allegato 3 Bonus di continuità

Nella tabella sotto riportata vengono indicati i Bonus di continuità che concorrono al raggiungimento del punteggio finale.

A partire dall'anno accademico 2023/24 i candidati provenienti dalla Scuola del Design con parametri N e V idonei all'ammissione senza valutazione, potranno far valere il diritto di immatricolazione solo sui Corsi di Laurea Magistrale in continuità. Nella tabella è indicata la continuità diretta dove poter presentare domanda senza documentazione aggiuntiva è indicata con **N e V 2023/24**

DESTINAZIONE	PROVENIENZA										
	Politecnico di Milano CdL Scuola del Design				Politecnico di Milano Altre Scuole				Altri Atenei		
	Design degli interni	Design del prodotto industriale	Design della comunicazione	Design della moda	Ing. dei Materiali e nanotecnologie	Ing. Meccanica	CdL classi L8 e L9	CdL classi diverse da L4 L8 e L9	CdL classi L4	CdL classi L8 e L9	CdL altre classi/ accademie
INTEGRATED PRODUCT DESIGN	5	10 NeV 2023/24	5	5	0	0	0	0	5	0	0
INTERIOR AND SPATIAL DESIGN	10 NeV 2023/24	5	5	5	0	0	0	0	5	0	0
DESIGN DELLA COMUNICAZIONE	5	5	10 NeV 2023/24	5	0	0	0	0	5	0	0
DESIGN FOR THE FASHION SYSTEM	5	5	5	10 NeV 2023/24	0	0	0	0	5	0	0
PRODUCT SERVICE SYSTEM DESIGN	10 NeV 2023/24	10 NeV 2023/24	10 NeV 2023/24	10 NeV 2023/24	0	0	0	0	5	0	0
DESIGN & ENGINEERING	5	10 NeV 2023/24	5	5	10	10	5	0	5	5	0
DIGITAL AND INTERACTION DESIGN	10 NeV 2023/24	10 NeV 2023/24	10 NeV 2023/24	10 NeV 2023/24	0	0	0	0	5	0	0